

H. AYUNTAMIENTO MUNICIPAL DE TLACOAPA

CUENTA PÚBLICA EJERCICIO FISCAL 2022

4.3. INFORMACIÓN PRESUPUESTARIA

- 4.3.1 ESTADO ANALÍTICO DE INGRESOS DEL QUE SE DERIVE LA PRESENTACIÓN EN SU CLASIFICACIÓN ECONÓMICA POR RUBRO DE INGRESOS Y POR FUENTE DE FINANCIAMIENTO, INCLUYENDO LOS INGRESOS EXCEDENTES GENERADOS, EL CUAL DEBERÁ DESAGREGARSE EN CLASE Y CONCEPTO, CONFORME AL CLASIFICADOR POR RUBRO DE INGRESOS.



GOBIERNO DEL ESTADO DE GUERRERO
LIBRE Y SOBERANO GOBIERNO MUNICIPAL
H. AYUNTAMIENTO MUNICIPAL DE TLACOAPA
Iniciativa y Honorario al Servicio del Pueblo

TESORERÍA MUNICIPAL
GOBIERNO MUNICIPAL

MUNICIPIO DE TLACOAPA GUERRERO
TESORERÍA MUNICIPAL
CONSOLIDADO

ESTADO ANALÍTICO DE INGRESOS
DEL 1 DE ENERO AL 31 DE DICIEMBRE DE 2022

Formato IP-1



TLACOAPA
GOBIERNO MUNICIPAL
2021-2024

Rubro de ingresos	Ingreso				Diferencia
	Estimado	Ampliaciones y reducciones	Modificado	Devengado	
Impuestos					
Impuestos sobre los Ingresos	598,500.00	-598,500.00	0.00	0.00	-598,500.00
GASTO CORRIENTE	3,500.00	-3,500.00	0.00	0.00	-3,500.00
DIVERSIONES Y ESPECTACULOS PUBLICOS	3,500.00	-3,500.00	0.00	0.00	-3,500.00
DIVERSIONES Y ESPECTACULOS PUBLICOS	3,500.00	-3,500.00	0.00	0.00	-3,500.00
Impuestos sobre el patrimonio	150,000.00	-150,000.00	0.00	0.00	-150,000.00
GASTO CORRIENTE	150,000.00	-150,000.00	0.00	0.00	-150,000.00
IMPUESTO PREDIAL	150,000.00	-150,000.00	0.00	0.00	-150,000.00
PREDIOS URBANOS, SUB-URBANOS Y RUSTICOS	150,000.00	-150,000.00	0.00	0.00	-150,000.00
EDIFICADOS	150,000.00	-150,000.00	0.00	0.00	-150,000.00
PREDIAL	150,000.00	-150,000.00	0.00	0.00	-150,000.00
Impuestos sobre la producción, el consumo y las transacciones	55,000.00	-55,000.00	0.00	0.00	-55,000.00
GASTO CORRIENTE	55,000.00	-55,000.00	0.00	0.00	-55,000.00
IMPUESTO SOBRE LA PRODUCCION	55,000.00	-55,000.00	0.00	0.00	-55,000.00
SOBRE ADQUISICION DE INMUEBLES	55,000.00	-55,000.00	0.00	0.00	-55,000.00
Impuestos al comercio exterior	0.00	0.00	0.00	0.00	0.00
Impuestos sobre Nóminas y Asimilables	0.00	0.00	0.00	0.00	0.00
Impuestos Ecológicos	0.00	0.00	0.00	0.00	0.00
Accesorios de Impuestos	40,000.00	-40,000.00	0.00	0.00	-40,000.00
GASTO CORRIENTE	40,000.00	-40,000.00	0.00	0.00	-40,000.00
ACCESORIOS	40,000.00	-40,000.00	0.00	0.00	-40,000.00
SOBRE TASA DE FOMENTO	40,000.00	-40,000.00	0.00	0.00	-40,000.00
Otros Impuestos	350,000.00	-350,000.00	0.00	0.00	-350,000.00
GASTO CORRIENTE	350,000.00	-350,000.00	0.00	0.00	-350,000.00
IMPUESTOS ADICIONALES	350,000.00	-350,000.00	0.00	0.00	-350,000.00
CONTRIBUCIONES ESPECIALES	350,000.00	-350,000.00	0.00	0.00	-350,000.00
POR LA INSTALACION, MANTENIMIENTO Y CONSERVACION	350,000.00	-350,000.00	0.00	0.00	-350,000.00
DEL ALUMBRADO PUBLICO	300,000.00	-300,000.00	0.00	0.00	-300,000.00
RECOLECCION, MANEJO Y DISPOSICION FINAL DE ENVASES	20,000.00	-20,000.00	0.00	0.00	-20,000.00
NO RETORNABLES	20,000.00	-20,000.00	0.00	0.00	-20,000.00
PRO-ECOLOGIA	30,000.00	-30,000.00	0.00	0.00	-30,000.00
Impuestos no comprendidos en las fracciones de la Ley de Ingresos causadas en ejercicios fiscales anteriores pendientes de liquidación o pago	0.00	0.00	0.00	0.00	0.00
Cuotas y Aportaciones de seguridad social	0.00	0.00	0.00	0.00	0.00
Aportaciones para Fondos de Vivienda	0.00	0.00	0.00	0.00	0.00
Cuotas para el Seguro Social	0.00	0.00	0.00	0.00	0.00
Cuotas de Ahorro para el Retiro	0.00	0.00	0.00	0.00	0.00
Otras Cuotas y Aportaciones para la seguridad social	0.00	0.00	0.00	0.00	0.00
Accesorios de Cuotas y Aportaciones de Seguridad Social	0.00	0.00	0.00	0.00	0.00
Contribuciones de mejoras	0.00	0.00	0.00	0.00	0.00
Contribución de mejoras por obras públicas	0.00	0.00	0.00	0.00	0.00
Contribuciones de Mejoras no comprendidas en las fracciones de la Ley de Ingresos causadas en ejercicios fiscales anteriores pendientes de liquidación o pago	0.00	0.00	0.00	0.00	0.00
Derechos	579,000.00	-533,950.10	45,049.90	45,049.90	-533,950.10
Total	579,000.00	-533,950.10	45,049.90	45,049.90	-533,950.10



GOBIERNO DEL ESTADO DE GUERRERO
LIBRE Y SOBERANO GOBIERNO MUNICIPAL
H. AYUNTAMIENTO MUNICIPAL DE TLACOAPA
CONSTITUCIONAL DE TLACOAPA
GOBIERNO MUNICIPAL
2021 - 2024


00 540



MUNICIPIO DE TLAACOAPA GUERRERO
TESORERIA MUNICIPAL
CONSOLIDADO

ESTADO ANALÍTICO DE INGRESOS
DEL 1 DE ENERO AL 31 DE DICIEMBRE DE 2022

Rubro de ingresos	Ingreso				Diferencia	
	Estimado	Ampliaciones y reducciones	Modificado	Devengado		Recaudado
Derechos por el uso, goce, aprovechamiento o explotación de bienes de dominio público	12,000.00	-12,000.00	0.00	0.00	0.00	-12,000.00
GASTO CORRIENTE	12,000.00	-12,000.00	0.00	0.00	0.00	-12,000.00
POR EL USO DE LA VIA PUBLICA	12,000.00	-12,000.00	0.00	0.00	0.00	-12,000.00
COMERCIO AMBULANTE	12,000.00	-12,000.00	0.00	0.00	0.00	-12,000.00
INSTALADOS EN PUESTOS SEMI-FIJOS EN VIA PUBLICA	12,000.00	-12,000.00	0.00	0.00	0.00	-12,000.00
POR EL USO DE LA VIA PUBLICA	12,000.00	-12,000.00	0.00	0.00	0.00	-12,000.00
(Partida derogada 20180611) Derechos a los servicios de agua potable, drenaje, alcantarillado, y saneamiento	0.00	0.00	0.00	0.00	0.00	0.00
Derechos por prestación de servicios	448,000.00	-448,000.00	0.00	0.00	0.00	-448,000.00
GASTO CORRIENTE	448,000.00	-448,000.00	0.00	0.00	0.00	-448,000.00
SERVICIO DE AGUA POTABLE, DRENAJE, ALCANTARILLADO Y SANEAMIENTO	130,000.00	-130,000.00	0.00	0.00	0.00	-130,000.00
POR EL SERVICIO DE ABASTECIMIENTO DE AGUA POTABLE	130,000.00	-130,000.00	0.00	0.00	0.00	-130,000.00
SERVICIOS DE AGUA POTABLE, DRENAJE, ALCANTARILLADO Y SANEAMIENTO	318,000.00	-318,000.00	0.00	0.00	0.00	-318,000.00
ALUMBRADO PUBLICO	294,000.00	-294,000.00	0.00	0.00	0.00	-294,000.00
SERVICIOS DE ALUMBRADO PUBLICO	24,000.00	-24,000.00	0.00	0.00	0.00	-24,000.00
SERVICIOS MUNICIPALES DE SALUD	119,000.00	-73,950.10	45,049.90	45,049.90	45,049.90	-73,950.10
Otros Derechos	119,000.00	-73,950.10	45,049.90	45,049.90	45,049.90	-73,950.10
GASTO CORRIENTE	10,000.00	26,600.70	36,600.70	36,600.70	36,600.70	26,600.70
EXPEDICION O TRAMITACION DE CONSTANCIAS, CERTIFICACIONES, DUPLICADOS Y COPIAS	10,000.00	26,600.70	36,600.70	36,600.70	36,600.70	26,600.70
POR LA EXPEDICION O TRAMITACION DE CONSTANCIAS, CERTIFICACIONES, DUPLICADOS Y COPIAS	5,000.00	31,600.70	36,600.70	36,600.70	36,600.70	31,600.70
CONSTANCIAS, CERTIFICACIONES O COPIAS CERTIFICADAS NO PREVISTAS EN ESTE CAPITULO	5,000.00	-5,000.00	0.00	0.00	0.00	-5,000.00
COPIAS DE PLANOS, AVALUOS Y SERVICIOS CATASTRALES	10,000.00	-10,000.00	0.00	0.00	0.00	-10,000.00
EXPEDICION INICIAL O REFRENDO DE LICENCIAS, PERMISOS Y AUTORIZACIONES PARA EL FUNCIONAMIENTO DE ESTABLECIMIENTOS O LOCALES CUYOS GIROS SEAN ENAJENACION DE BEBIDAS ALCOHOLICAS	10,000.00	-10,000.00	0.00	0.00	0.00	-10,000.00
ENAJENACION	10,000.00	-10,000.00	0.00	0.00	0.00	-10,000.00
ENAJENACION	10,000.00	-10,000.00	0.00	0.00	0.00	-10,000.00
COMERCIALES LOCALES FUERA DE MERCADO	10,000.00	-10,000.00	0.00	0.00	0.00	-10,000.00
EXPEDICION INICIAL O REFRENDO DE LICENCIAS, PERMISOS Y AUTORIZACIONES PARA EL FUNCIONAMIENTO DE ESTABLECIMIENTOS O LOCALES, CUYOS GIROS SEAN LA ENAJENACION DE BEBIDAS ALCOHOLICAS O LA PRESTACION DE SERVICIOS QUE INCLUYAN SU EXPENDIO	10,000.00	-10,000.00	0.00	0.00	0.00	-10,000.00
REGISTRO CIVIL	25,000.00	-16,550.80	8,449.20	8,449.20	8,449.20	-16,550.80
CUANDO MEDIE CONVENIO CON EL GOBIERNO DEL ESTADO	25,000.00	-25,000.00	0.00	0.00	0.00	-25,000.00
POR ADMINISTRACION DE REGISTRO CIVIL (VER CONVENIO)	0.00	8,449.20	8,449.20	8,449.20	8,449.20	8,449.20
LICENCIAS, PERMISOS, REFRENDO	74,000.00	-74,000.00	0.00	0.00	0.00	-74,000.00
LICENCIAS PARA CONSTRUCCION DE EDIFICIOS O CASAS	15,000.00	-15,000.00	0.00	0.00	0.00	-15,000.00
HABITACION, RESTAURACION O REPARACION, URBANIZACION, FRACCIONAMIENTO, LOTIFICACION,	15,000.00	-15,000.00	0.00	0.00	0.00	-15,000.00





MUNICIPIO DE TLAOAPA GUERRERO
TESORERIA MUNICIPAL
CONSOLIDADO

ESTADO ANALÍTICO DE INGRESOS
DEL 1 DE ENERO AL 31 DE DICIEMBRE DE 2022




Rubro de ingresos	Ingreso				Diferencia	
	Estimado	Ampliaciones y reducciones	Modificado	Devengado		Recaudado
RELOTIFICACION, FUSION Y SUBDIVISION. LICENCIAS PARA EL ALINEAMIENTO DE EDIFICIOS O CASAS HABITACION Y DE PREDIOS EXPEDICION DE PERMISOS O LICENCIAS PARA LA APERTURA DE ZANJAS, CONSTRUCCION DE INFRAESTRUCTURA EN LA VIA PUBLICA O INSTALACION DE CASETAS PARA LA PRESTACION DEL SERVICIO PUBLICO DE TELEFONIA, EXPEDICION DE PERMISOS Y REGISTROS EN MATERIA AMBIENTAL	15,000.00 12,000.00 32,000.00	-15,000.00 -12,000.00 -32,000.00	0.00 0.00 0.00	0.00 0.00 0.00	0.00 0.00 0.00	-15,000.00 -12,000.00 -32,000.00
Accesorios de Derechos Derechos no comprendidos en las fracciones de la Ley de Ingresos causadas en ejercicios fiscales anteriores pendientes de liquidación o pago	0.00 0.00	0.00 0.00	0.00 0.00	0.00 0.00	0.00 0.00	0.00 0.00
Productos	82,000.00	-45,713.20	36,286.80	36,286.80	36,286.80	-45,713.20
GASTO CORRIENTE	82,000.00	-45,716.00	36,284.00	36,284.00	36,284.00	-45,716.00
PRODUCTOS DE TIPO CORRIENTE	82,000.00	-82,000.00	0.00	0.00	0.00	-82,000.00
OCUPACION O APROVECHAMIENTO DE LA VIA PUBLICA CORRALES Y CORRALETAS POR SERVICIO DE UNIDADES DE TRANSPORTE URBANO ADQUISICIONES PARA VENTA DE APOYO A LAS COMUNIDADES	13,000.00 6,000.00 13,000.00 50,000.00	-13,000.00 -6,000.00 -13,000.00 -50,000.00	0.00 0.00 0.00 0.00	0.00 0.00 0.00 0.00	0.00 0.00 0.00 0.00	-13,000.00 -6,000.00 -13,000.00 -50,000.00
GASTO CORRIENTE	0.00	36,284.00	36,284.00	36,284.00	36,284.00	36,284.00
PRODUCTOS FINANCIEROS	0.00	36,284.00	36,284.00	36,284.00	36,284.00	36,284.00
INTERESES POR PRODUCTOS FINANCIEROS (Partida derogada 20180611) Productos de capital Productos no comprendidos en las fracciones de la Ley de Ingresos causadas en ejercicios fiscales anteriores pendientes de liquidación o pago	0.00 0.00 0.00 0.00	0.00 0.00 0.00 2.80	0.00 0.00 0.00 2.80	0.00 0.00 0.00 2.80	0.00 0.00 0.00 2.80	0.00 0.00 0.00 2.80
FAEISM	0.00	2.80	2.80	2.80	2.80	2.80
PRODUCTOS FINANCIEROS	0.00	2.80	2.80	2.80	2.80	2.80
INTERESES POR PRODUCTOS FINANCIEROS LIBRE Y SOBERANO DE GUERRERO H. AYUNTAMIENTO MUNICIPAL CONSTITUCIONAL DE TLAOAPA	155,000.00 155,000.00 120,000.00	51,141.02 51,141.02 -120,000.00	206,141.02 206,141.02 0.00	206,141.02 206,141.02 0.00	206,141.02 206,141.02 0.00	51,141.02 51,141.02 -120,000.00
GASTO CORRIENTE	120,000.00	-120,000.00	0.00	0.00	0.00	-120,000.00
MULTAS ADMINISTRATIVAS	120,000.00	-120,000.00	0.00	0.00	0.00	-120,000.00
MULTAS ADMINISTRATIVAS MULTAS DE TRANSITO MUNICIPAL MULTAS POR CONCEPTO DE AGUA ALCANTARILLADO Y SANEAMIENTO MULTAS POR CONCEPTO DE PROTECCION AL MEDIO AMBIENTE	15,000.00 13,000.00 80,000.00	-12,000.00 -15,000.00 -80,000.00	0.00 0.00 0.00	0.00 0.00 0.00	0.00 0.00 0.00	-12,000.00 -15,000.00 -80,000.00
GASTO CORRIENTE	0.00	50,441.00	50,441.00	50,441.00	50,441.00	50,441.00
INGRESOS EXTRAORDINARIOS	0.00	50,441.00	50,441.00	50,441.00	50,441.00	50,441.00
INGRESOS EXTRAORDINARIOS	0.00	50,441.00	50,441.00	50,441.00	50,441.00	50,441.00



000542

Rubro de ingresos	Ingreso				Diferencia
	Estimado	Ampliaciones y reducciones	Modificado	Devengado	
INGRESOS PROPIOS	35,000.00	120,700.02	155,700.02	155,700.02	120,700.02
INDEMNIZACION POR DAÑOS CAUSADOS A BIENES MUNICIPALES	35,000.00	120,700.02	155,700.02	155,700.02	120,700.02
MULTAS ADMINISTRATIVAS	35,000.00	120,700.02	155,700.02	155,700.02	120,700.02
INDEMNIZACION	0.00	0.00	0.00	0.00	0.00
Aprovechamientos Patrimoniales	0.00	0.00	0.00	0.00	0.00
Accesorios de Aprovechamientos	0.00	0.00	0.00	0.00	0.00
Aprovechamientos no comprendidos en las fracciones de la Ley de Ingresos causadas en ejercicios fiscales anteriores pendientes de liquidación o pago	0.00	0.00	0.00	0.00	0.00
Ingresos por Venta de Bienes, Prestación de Servicios y Otros	0.00	0.00	0.00	0.00	0.00
Ingresos	0.00	0.00	0.00	0.00	0.00
Ingresos por Venta de Bienes y Prestación de Servicios de Instituciones Públicas de Seguridad Social	0.00	0.00	0.00	0.00	0.00
Ingresos por Venta de Bienes y Prestación de Servicios de Empresas Productivas del Estado	0.00	0.00	0.00	0.00	0.00
Ingresos por Venta de Bienes y Prestación de Servicios de Entidades Paraestatales y Fideicomisos No Empresariales y No Financieros	0.00	0.00	0.00	0.00	0.00
Ingresos por Venta de Bienes y Prestación de Servicios de Entidades Paraestatales Empresariales No Financieras con Participación Estatal Mayoritaria	0.00	0.00	0.00	0.00	0.00
Ingresos por Venta de Bienes y Prestación de Servicios de Entidades Paraestatales Empresariales Financieras Monetarias con Participación Estatal Mayoritaria	0.00	0.00	0.00	0.00	0.00
Ingresos por Venta de Bienes y Prestación de Servicios de Entidades Paraestatales Empresariales Financieras No Monetarias con Participación Estatal Mayoritaria	0.00	0.00	0.00	0.00	0.00
Ingresos por Venta de Bienes y Prestación de Servicios de Fideicomisos Financieros Públicos con Participación Estatal Mayoritaria	0.00	0.00	0.00	0.00	0.00
Ingresos por Venta de Bienes y Prestación de Servicios de los Poderes Legislativo y Judicial, y de los Organos Autónomos	0.00	0.00	0.00	0.00	0.00
Otros Ingresos	0.00	0.00	0.00	0.00	0.00
Participaciones, Aportaciones, Convenios, Incentivos Derivados de la Colaboración Fiscal y Fondos Distintos de Aportaciones	49,588,984.64	121,428,409.16	121,428,409.16	121,428,409.16	49,588,984.64
Participaciones	13,353,197.07	-993,704.67	12,359,492.40	12,359,492.40	-993,704.67
GASTO CORRIENTE	13,353,197.07	-1,683,823.07	11,669,374.00	11,669,374.00	-1,683,823.07
PARTICIPACIONES FEDERALES	11,837,859.78	-2,603,390.49	9,294,469.29	9,294,469.29	-2,603,390.49
FONDO GENERAL DE PARTICIPACIONES (FGP)	11,837,859.78	-2,603,390.49	9,294,469.29	9,294,469.29	-2,603,390.49
PARTICIPACIONES FEDERALES	1,435,337.29	-226,343.24	1,228,994.05	1,228,994.05	-226,343.24
FONDO DE FOMENTO MUNICIPAL (FOMUN)	1,435,337.29	-226,343.24	1,228,994.05	1,228,994.05	-226,343.24
PARTICIPACIONES FEDERALES	0.00	359,218.59	359,218.59	359,218.59	359,218.59
FONDO DE INFRAESTRUCTURA MUNICIPAL (FIM)	0.00	359,218.59	359,218.59	359,218.59	359,218.59
PARTICIPACIONES FEDERALES	0.00	45,252.03	45,252.03	45,252.03	45,252.03
FONDO DE IMPUESTO SOBRE LA RENTA	0.00	45,252.03	45,252.03	45,252.03	45,252.03





MUNICIPIO DE TLAOAPA GUERRERO
TESORERIA MUNICIPAL
CONSOLIDADO

ESTADO ANALÍTICO DE INGRESOS
DEL 1 DE ENERO AL 31 DE DICIEMBRE DE 2022

Formato IP-1



Rubro de ingresos	Ingreso				Diferencia
	Estimado	Ampliaciones y reducciones	Modificado	Devengado	
PARTICIPACIONES FEDERALES	116,480.15		116,480.15	116,480.15	116,480.15
IMPUESTO SOBRE TENENCIA O USO DE VEHICULOS	116,480.15		116,480.15	116,480.15	116,480.15
PARTICIPACIONES FEDERALES	155,574.40		155,574.40	155,574.40	155,574.40
IMPUESTO ESPECIAL SOBRE PRODUCCION Y SERVICIOS	155,574.40		155,574.40	155,574.40	155,574.40
PARTICIPACIONES FEDERALES	65,671.83		65,671.83	65,671.83	65,671.83
IMPUESTO SOBRE AUTOMOVILES NUEVOS (I.S.A.N)	65,671.83		65,671.83	65,671.83	65,671.83
PARTICIPACIONES FEDERALES	382,487.49		382,487.49	382,487.49	382,487.49
FONDO DE FISCALIZACION	382,487.49		382,487.49	382,487.49	382,487.49
FONDO DE ESTABILIZACION DE LOS INGRESOS	21,226.17		21,226.17	21,226.17	21,226.17
FONDO DE ESTABILIZACION DE LOS INGRESOS DE LAS ENTIDADES FEDERATIVAS "FEIEF"	21,226.17		21,226.17	21,226.17	21,226.17
GASTO CORRIENTE	690,118.40		690,118.40	690,118.40	690,118.40
PARTICIPACIONES FEDERALES	690,118.40		690,118.40	690,118.40	690,118.40
FONDO DE APORTACIONES ESTATALES PARA LA INFRAESTRUCTURA MUNICIPAL (FAEIM)	690,118.40		690,118.40	690,118.40	690,118.40
Aportaciones	58,486,227.45	50,582,689.31	109,068,916.76	109,068,916.76	50,582,689.31
OBRA PUBLICA	5,214,349.55	-2,962,422.43	48,251,927.12	48,251,927.12	-2,962,422.43
APORTACIONES FEDERALES	5,214,349.55	-2,963,554.55	48,250,795.00	48,250,795.00	-2,963,554.55
FONDO DE APORTACIONES PARA LA INFRAESTRUCTURA SOCIAL MUNICIPAL	5,214,349.55	-2,963,554.55	48,250,795.00	48,250,795.00	-2,963,554.55
RECURSOS FINANCIEROS	0.00	1,132.12	1,132.12	1,132.12	1,132.12
INTERESES GANADOS	0.00	1,132.12	1,132.12	1,132.12	1,132.12
SEGURIDAD PUBLICA	7,271,877.90	254,651.61	7,526,529.51	7,526,529.51	254,651.61
APORTACIONES FEDERALES	7,271,877.90	254,644.04	7,526,521.94	7,526,521.94	254,644.04
FONDO DE APORTACIONES PARA EL FORTALECIMIENTO DE LOS MUNICIPIOS	7,271,877.90	254,644.04	7,526,521.94	7,526,521.94	254,644.04
PRODUCTOS FINANCIEROS	0.00	7.57	7.57	7.57	7.57
INTERESES POR PRODUCTOS FINANCIEROS	0.00	7.57	7.57	7.57	7.57
CAMINOS ARTESANALES	0.00	53,290,460.13	53,290,460.13	53,290,460.13	53,290,460.13
APORTACIONES FEDERALES	0.00	53,290,000.00	53,290,000.00	53,290,000.00	53,290,000.00
CAMINOS ARTESANALES	0.00	53,290,000.00	53,290,000.00	53,290,000.00	53,290,000.00
RECURSOS FINANCIEROS	0.00	460.13	460.13	460.13	460.13
PRODUCTOS FINANCIEROS	0.00	460.13	460.13	460.13	460.13
Convenios	0.00	0.00	0.00	0.00	0.00
Incentivos Derivados de la Colaboración	0.00	0.00	0.00	0.00	0.00
Fondos Distintos de Aportaciones	0.00	0.00	0.00	0.00	0.00
Transferencias, Asignaciones, Subsidios y Jubilaciones	0.00	0.00	0.00	0.00	0.00
Pensiones y Jubilaciones	0.00	0.00	0.00	0.00	0.00
Transferencias y Asignaciones	0.00	0.00	0.00	0.00	0.00
(Partida derogada 20180611) Transferencias del Sector Público	0.00	0.00	0.00	0.00	0.00
Subsidios y Subvenciones	0.00	0.00	0.00	0.00	0.00
(Partida derogada 20180611) Ayudas sociales	0.00	0.00	0.00	0.00	0.00
Pensiones y Jubilaciones	0.00	0.00	0.00	0.00	0.00
(Partida derogada 20180611) Transferencias a Fideicomisos, Mandatos y Análogos	0.00	0.00	0.00	0.00	0.00



[Handwritten signature]



CoRam-Contabilidad (Presupuesto completo)

martes 07 marzo 2023 1:03:14 PM

Página 5 de 12

00 544



MUNICIPIO DE TLAOAPA GUERRERO
TESORERIA MUNICIPAL
CONSOLIDADO

ESTADO ANALÍTICO DE INGRESOS
DEL 1 DE ENERO AL 31 DE DICIEMBRE DE 2022

Formato IP-1



Rubro de ingresos	Ingreso				Diferencia
	Estimado	Ampliaciones y reducciones	Modificado	Recaudado	
Transferencias del Fondo Mexicano del Petróleo para la Estabilización y el Desarrollo	0.00	0.00	0.00	0.00	0.00
Ingresos derivados de Financiamientos	0.00	0.00	0.00	0.00	0.00
Endeudamiento interno	0.00	0.00	0.00	0.00	0.00
Endeudamiento externo	0.00	0.00	0.00	0.00	0.00
Financiamiento interno	0.00	0.00	0.00	0.00	0.00
Total	73,253,924.52	48,461,962.36	121,715,886.88	121,715,886.88	48,461,962.36

Estado analítico de Ingresos por Fuente de Financiamiento	Ingreso				Diferencia
	Estimado	Ampliaciones y reducciones	Modificado	Recaudado	
Total	73,253,924.52	48,461,962.36	121,715,886.88	121,715,886.88	48,461,962.36

Ingresos del Poder Ejecutivo Federal o Estatal y de los Municipios

	Estimado	Ampliaciones y reducciones	Modificado	Devengado	Recaudado	Diferencia
Impuestos	598,500.00	-598,500.00	0.00	0.00	0.00	-598,500.00
Impuestos sobre los ingresos	3,500.00	-3,500.00	0.00	0.00	0.00	-3,500.00
GASTO CORRIENTE	3,500.00	-3,500.00	0.00	0.00	0.00	-3,500.00
DIVERSIONES Y ESPECTACULOS PUBLICOS	3,500.00	-3,500.00	0.00	0.00	0.00	-3,500.00
DIVERSIONES Y ESPECTACULOS PUBLICOS	3,500.00	-3,500.00	0.00	0.00	0.00	-3,500.00
Impuestos sobre el patrimonio	150,000.00	-150,000.00	0.00	0.00	0.00	-150,000.00
GASTO CORRIENTE	150,000.00	-150,000.00	0.00	0.00	0.00	-150,000.00
IMPUESTO PREDIAL	150,000.00	-150,000.00	0.00	0.00	0.00	-150,000.00
PREDIOS URBANOS, SUB-URBANOS Y RUSTICOS	150,000.00	-150,000.00	0.00	0.00	0.00	-150,000.00
EDIFICADOS	150,000.00	-150,000.00	0.00	0.00	0.00	-150,000.00
PREDIAL	150,000.00	-150,000.00	0.00	0.00	0.00	-150,000.00
Impuestos sobre la producción, el consumo y las transacciones	55,000.00	-55,000.00	0.00	0.00	0.00	-55,000.00
GASTO CORRIENTE	55,000.00	-55,000.00	0.00	0.00	0.00	-55,000.00
IMPUESTO SOBRE LA PRODUCCION	55,000.00	-55,000.00	0.00	0.00	0.00	-55,000.00
SOBRE ADQUISICION DE INMUEBLES	55,000.00	-55,000.00	0.00	0.00	0.00	-55,000.00
Impuestos al comercio exterior	0.00	0.00	0.00	0.00	0.00	0.00
Impuestos sobre Nóminas y Asignables	0.00	0.00	0.00	0.00	0.00	0.00
Impuestos Ecológicos	0.00	0.00	0.00	0.00	0.00	0.00
Accesorios de Impuestos	40,000.00	-40,000.00	0.00	0.00	0.00	-40,000.00
GASTO CORRIENTE	40,000.00	-40,000.00	0.00	0.00	0.00	-40,000.00
ACCESORIOS	40,000.00	-40,000.00	0.00	0.00	0.00	-40,000.00
SOBRE TASA DE FOMENTO	40,000.00	-40,000.00	0.00	0.00	0.00	-40,000.00
Otros Impuestos	350,000.00	-350,000.00	0.00	0.00	0.00	-350,000.00
GASTO CORRIENTE	350,000.00	-350,000.00	0.00	0.00	0.00	-350,000.00
IMPUESTOS ADICIONALES	350,000.00	-350,000.00	0.00	0.00	0.00	-350,000.00
CONTRIBUCIONES ESPECIALES	350,000.00	-350,000.00	0.00	0.00	0.00	-350,000.00
POR LA INSTALACION, MANTENIMIENTO Y CONSERVACION DEL ALUMBRADO PUBLICO	300,000.00	-300,000.00	0.00	0.00	0.00	-300,000.00
RECOLECCION, MANEJO Y DISPOSICION FINAL DE	20,000.00	-20,000.00	0.00	0.00	0.00	-20,000.00



00 545



MUNICIPIO DE TLACOAPA GUERRERO
TESORERIA MUNICIPAL
CONSOLIDADO

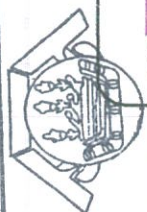
ESTADO ANALÍTICO DE INGRESOS
DEL 1 DE ENERO AL 31 DE DICIEMBRE DE 2022

Formato IP-1

Rubro de ingresos	Ingreso				Diferencia
	Estimado	Ampliaciones y reducciones	Modificado	Devengado	
ENVASES NO RETORNABLES					
PRO-ECOLOGIA	30,000.00	-30,000.00	0.00	0.00	-30,000.00
Impuestos no comprendidos en las fracciones de la Ley de Ingresos causadas en ejercicios fiscales anteriores pendientes de liquidación o pago	0.00	0.00	0.00	0.00	0.00
Cuotas y Aportaciones de seguridad social	0.00	0.00	0.00	0.00	0.00
Aportaciones para Fondos de Vivienda	0.00	0.00	0.00	0.00	0.00
Cuotas para el Seguro Social	0.00	0.00	0.00	0.00	0.00
Cuotas de Ahorro para el Retiro	0.00	0.00	0.00	0.00	0.00
Otras Cuotas y Aportaciones para la seguridad social	0.00	0.00	0.00	0.00	0.00
Accesorios de Cuotas y Aportaciones de Seguridad Social	0.00	0.00	0.00	0.00	0.00
Contribuciones de mejoras	0.00	0.00	0.00	0.00	0.00
Contribución de mejoras por obras públicas	0.00	0.00	0.00	0.00	0.00
Contribuciones de Mejoras no comprendidas en las fracciones de la Ley de Ingresos causadas en ejercicios fiscales anteriores pendientes de liquidación o pago	0.00	0.00	0.00	0.00	0.00
Derechos	579,000.00	-533,950.10	45,049.90	45,049.90	-533,950.10
Derechos por el uso, goce, aprovechamiento o explotación de bienes de dominio público	12,000.00	-12,000.00	0.00	0.00	-12,000.00
GASTO CORRIENTE	12,000.00	-12,000.00	0.00	0.00	-12,000.00
POR EL USO DE LA VIA PUBLICA	12,000.00	-12,000.00	0.00	0.00	-12,000.00
COMERCIO AMBULANTE	12,000.00	-12,000.00	0.00	0.00	-12,000.00
INSTALADOS EN PUESTOS SEMI-FIJOS EN VIA PUBLICA	12,000.00	-12,000.00	0.00	0.00	-12,000.00
POR EL USO DE LA VIA PUBLICA	12,000.00	-12,000.00	0.00	0.00	-12,000.00
Derechos por prestación de servicios	0.00	0.00	0.00	0.00	0.00
(Partida derogada 20180611) Derechos a los hidrocarburos	448,000.00	-448,000.00	0.00	0.00	-448,000.00
GASTO CORRIENTE	448,000.00	-448,000.00	0.00	0.00	-448,000.00
SERVICIO DE AGUA POTABLE, DRENAJE Y SANEAMIENTO	448,000.00	-448,000.00	0.00	0.00	-448,000.00
ALCANTARILLADO Y SANEAMIENTO	448,000.00	-448,000.00	0.00	0.00	-448,000.00
POR EL SERVICIO DE ABASTECIMIENTO DE AGUA MUNICIPAL POTABLE	130,000.00	-130,000.00	0.00	0.00	-130,000.00
SERVICIOS DE AGUA POTABLE	130,000.00	-130,000.00	0.00	0.00	-130,000.00
ALCANTARILLADO Y SANEAMIENTO	318,000.00	-318,000.00	0.00	0.00	-318,000.00
POR SERVICIOS DE OPERACION Y MANTENIMIENTO DE ALUMBRADO PUBLICO	294,000.00	-294,000.00	0.00	0.00	-294,000.00
SERVICIOS DE ALUMBRADO PUBLICO	24,000.00	-24,000.00	0.00	0.00	-24,000.00
SERVICIOS MUNICIPALES DE SALUD	119,000.00	-73,950.10	45,049.90	45,049.90	-73,950.10
Otros Derechos	119,000.00	-73,950.10	45,049.90	45,049.90	-73,950.10
GASTO CORRIENTE	10,000.00	26,600.70	36,600.70	36,600.70	26,600.70
EXPEDICION O TRAMITACION DE CONSTANCIAS, CERTIFICACIONES, DUPLICADOS Y COPIAS	10,000.00	26,600.70	36,600.70	36,600.70	26,600.70
POR LA EXPEDICION O TRAMITACION DE CONSTANCIAS, CERTIFICACIONES, DUPLICADOS Y COPIAS	5,000.00	31,600.70	36,600.70	36,600.70	31,600.70
CONSTANCIAS, CERTIFICACIONES O COPIAS	5,000.00	-5,000.00	0.00	0.00	-5,000.00
CERTIFICADAS NO PREVISTAS EN ESTE CAPITULO	5,000.00	-5,000.00	0.00	0.00	-5,000.00
COPIAS DE PLANOS, AVALUOS Y SERVICIOS CATASTRALES	5,000.00	-5,000.00	0.00	0.00	-5,000.00



00 546



GOBIERNO DEL ESTADO
LIBRE Y SOBERANO DE GUERRERO
H. AYUNTAMIENTO MUNICIPAL
CONSTITUCIONAL DE TLAACOAPA
Escudo / Escudo del Estado del Pueblo

TESORERIA MUNICIPAL
GOBIERNO MUNICIPAL

Formato IP-1

MUNICIPIO DE TLAACOAPA GUERRERO
TESORERIA MUNICIPAL
CONSOLIDADO



ESTADO ANALÍTICO DE INGRESOS
DEL 1 DE ENERO AL 31 DE DICIEMBRE DE 2022

Rubro de ingresos	Ingreso				Diferencia
	Estimado	Ampliaciones y reducciones	Modificado	Devengado	
EXPEDICION INICIAL O REFRENDO DE LICENCIAS, PERMISOS Y AUTORIZACIONES PARA EL FUNCIONAMIENTO DE ESTABLECIMIENTOS O LOCALES CUYOS GIROS SEAN ENAJENACION DE BEBIDAS ALCOHOLICAS	10,000.00	-10,000.00	0.00	0.00	0.00
ENAJENACION	10,000.00	-10,000.00	0.00	0.00	0.00
POR EXPEDICION INICIAL O REFRENDO DE LICENCIAS COMERCIALES LOCALES FUERA DE MERCADO	10,000.00	-10,000.00	0.00	0.00	0.00
EXPEDICION INICIAL O REFRENDO DE LICENCIAS, PERMISOS Y AUTORIZACIONES PARA EL FUNCIONAMIENTO DE ESTABLECIMIENTOS O LOCALES, CUYOS GIROS SEAN LA ENAJENACION DE BEBIDAS ALCOHOLICAS O LA PRESTACION DE SERVICIOS QUE INCLUYAN SU EXPENDIO	10,000.00	-10,000.00	0.00	0.00	0.00
REGISTRO CIVIL	25,000.00	-16,550.80	8,449.20	8,449.20	8,449.20
CUANDO MEDIE CONVENIO CON EL GOBIERNO DEL ESTADO	25,000.00	-25,000.00	0.00	0.00	0.00
POR ADMINISTRACION DE REGISTRO CIVIL (VER CONVENIO)	0.00	8,449.20	8,449.20	8,449.20	8,449.20
LICENCIAS, PERMISOS, REFRENDOS	74,000.00	-74,000.00	0.00	0.00	0.00
LICENCIAS PARA CONSTRUCCION DE EDIFICIOS O CASAS	15,000.00	-15,000.00	0.00	0.00	0.00
HABITACION, RESTAURACION O REPARACION					
URBANIZACION, FRACCIONAMIENTO, LOTIFICACION					
RELOTIFICACION, FUSION Y SUBDIVISION					
LICENCIAS PARA EL ALINEAMIENTO DE EDIFICIOS O CASAS	15,000.00	-15,000.00	0.00	0.00	0.00
HABITACION Y DE PREDIOS					
EXPEDICION DE PERMISOS O LICENCIAS PARA LA APERTURA DE ZANJAS, CONSTRUCCION DE INFRAESTRUCTURA EN LA VIA PUBLICA O INSTALACION DE CASETAS PARA LA PRESTACION DEL SERVICIO PUBLICO DE TELEFONIA	12,000.00	-12,000.00	0.00	0.00	0.00
EXPEDICION DE PERMISOS Y REGISTROS AMBIENTAL	32,000.00	-32,000.00	0.00	0.00	0.00
Accesorios de Derechos	0.00	0.00	0.00	0.00	0.00
Derechos no comprendidos en las fracciones de liquidación o pago	0.00	0.00	0.00	0.00	0.00
Ingresos causadas en ejercicios fiscales anteriores					
Productos	82,000.00	-45,713.20	36,286.80	36,286.80	36,286.80
Productos	82,000.00	-45,716.00	36,284.00	36,284.00	36,284.00
GASTO CORRIENTE	82,000.00	-82,000.00	0.00	0.00	0.00
PRODUCTOS DE TIPO CORRIENTE					
OCCUPACION O APROVECHAMIENTO DE LA VIA PUBLICA	13,000.00	-13,000.00	0.00	0.00	0.00
CORRALES Y CORRALETAS	6,000.00	-6,000.00	0.00	0.00	0.00
POR SERVICIO DE UNIDADES DE TRANSPORTE URBANO	13,000.00	-13,000.00	0.00	0.00	0.00
ADQUISICIONES PARA VENTA DE APOYO A LAS COMUNIDADES	50,000.00	-50,000.00	0.00	0.00	0.00
GASTO CORRIENTE	0.00	36,284.00	36,284.00	36,284.00	36,284.00
PRODUCTOS FINANCIEROS	0.00	36,284.00	36,284.00	36,284.00	36,284.00



00 547



GOBIERNO DEL ESTADO DE GUERRERO
H. AYUNTAMIENTO MUNICIPAL
CONSTITUCIONAL DE TLAACOAPA

LAACOAPA
Luchando y avanzando al servicio del pueblo

MUNICIPIO DE TLAACOAPA GUERRERO
TESORERÍA MUNICIPAL
CONSOLIDADO

ESTADO ANALÍTICO DE INGRESOS
DEL 1 DE ENERO AL 31 DE DICIEMBRE DE 2022

Formato IP-1



TLACOAPA
GOBIERNO MUNICIPAL
2021-2024

Rubro de ingresos	Ingreso				Diferencia
	Estimado	Ampliaciones y reducciones	Modificado	Devengado	
INTERESES POR PRODUCTOS FINANCIEROS (Partida derogada 20180611) Productos de capital Productos no comprendidos en las fracciones de la Ley de Ingresos causadas en ejercicios fiscales anteriores pendientes de liquidación o pago	0.00	36,284.00	36,284.00	36,284.00	36,284.00
FAEISM	0.00	0.00	0.00	0.00	0.00
PRODUCTOS FINANCIEROS	0.00	2.80	2.80	2.80	2.80
INTERESES POR PRODUCTOS FINANCIEROS	0.00	2.80	2.80	2.80	2.80
Aprovechamientos	155,000.00	0.00	206,141.02	206,141.02	51,141.02
Aprovechamientos	155,000.00	0.00	206,141.02	206,141.02	51,141.02
GASTO CORRIENTE	120,000.00	-120,000.00	0.00	0.00	-120,000.00
MULTAS	120,000.00	-120,000.00	0.00	0.00	-120,000.00
MULTAS ADMINISTRATIVAS	12,000.00	-12,000.00	0.00	0.00	-12,000.00
MULTAS ADMINISTRATIVAS	12,000.00	-12,000.00	0.00	0.00	-12,000.00
MULTAS DE TRANSITO MUNICIPAL	15,000.00	-15,000.00	0.00	0.00	-15,000.00
MULTAS POR CONCEPTO DE AGUA POTABLE, DRENAJE, ALCANTARILLADO Y SANEAMIENTO	13,000.00	-13,000.00	0.00	0.00	-13,000.00
MULTAS POR CONCEPTO DE PROTECCION AL MEDIO AMBIENTE	80,000.00	-80,000.00	0.00	0.00	-80,000.00
GASTO CORRIENTE	0.00	50,441.00	50,441.00	50,441.00	50,441.00
INGRESOS EXTRAORDINARIOS	0.00	50,441.00	50,441.00	50,441.00	50,441.00
INGRESOS EXTRAORDINARIOS	0.00	50,441.00	50,441.00	50,441.00	50,441.00
INGRESOS PROPIOS	35,000.00	120,700.02	155,700.02	155,700.02	120,700.02
INDEMNIZACION POR DAÑOS CAUSADOS A BIENES MUNICIPALES	35,000.00	120,700.02	155,700.02	155,700.02	120,700.02
MULTAS ADMINISTRATIVAS	35,000.00	120,700.02	155,700.02	155,700.02	120,700.02
INDEMNIZACION	35,000.00	120,700.02	155,700.02	155,700.02	120,700.02
Aprovechamientos Patrimoniales	0.00	0.00	0.00	0.00	0.00
Accesorios de Aprovechamientos	0.00	0.00	0.00	0.00	0.00
Aprovechamientos no comprendidos en las fracciones de la Ley de Ingresos causadas en ejercicios fiscales anteriores pendientes de liquidación o pago	0.00	0.00	0.00	0.00	0.00
Participaciones, Aportaciones, Convenios de la Colaboración Fiscal y Fondos Distintos de Aportaciones	49,588,984.64	121,428,409.16	121,428,409.16	121,428,409.16	49,588,984.64
Participaciones	13,353,197.07	-993,704.67	12,359,492.40	12,359,492.40	-993,704.67
GASTO CORRIENTE	13,353,197.07	-1,683,823.07	11,669,374.00	11,669,374.00	-1,683,823.07
PARTICIPACIONES FEDERALES	11,897,859.78	-2,603,390.49	9,294,469.29	9,294,469.29	-2,603,390.49
FONDO GENERAL DE PARTICIPACIONES (FGP)	11,897,859.78	-2,603,390.49	9,294,469.29	9,294,469.29	-2,603,390.49
PARTICIPACIONES FEDERALES	1,455,337.29	-226,343.24	1,228,994.05	1,228,994.05	-226,343.24
FONDO DE FOMENTO MUNICIPAL (FOMUN)	1,455,337.29	-226,343.24	1,228,994.05	1,228,994.05	-226,343.24
PARTICIPACIONES FEDERALES	0.00	359,218.59	359,218.59	359,218.59	359,218.59
FONDO DE INFRAESTRUCTURA MUNICIPAL (FIM)	0.00	359,218.59	359,218.59	359,218.59	359,218.59
PARTICIPACIONES FEDERALES	0.00	45,252.03	45,252.03	45,252.03	45,252.03
FONDO DE IMPUESTO SOBRE LA RENTA	0.00	45,252.03	45,252.03	45,252.03	45,252.03
PARTICIPACIONES FEDERALES	0.00	116,480.15	116,480.15	116,480.15	116,480.15
TOTAL	839,424.52	49,588,984.64	121,428,409.16	121,428,409.16	49,588,984.64



PRESIDENCIA
2021-2024



UU 548

MUNICIPIO DE TLACOAPA GUERRERO
TESORERÍA MUNICIPAL
CONSOLIDADO

ESTADO ANALÍTICO DE INGRESOS
DEL 1 DE ENERO AL 31 DE DICIEMBRE DE 2022

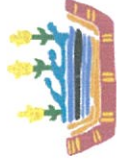


Rubro de ingresos	Ingreso				Diferencia
	Estimado	Ampliaciones y reducciones	Modificado	Devengado	
IMPUESTO SOBRE TENENCIA O USO DE VEHICULOS	0.00	116,480.15	116,480.15	116,480.15	116,480.15
PARTICIPACIONES FEDERALES	0.00	155,574.40	155,574.40	155,574.40	155,574.40
IMPUESTO ESPECIAL SOBRE PRODUCCION Y SERVICIOS	0.00	155,574.40	155,574.40	155,574.40	155,574.40
PARTICIPACIONES FEDERALES	0.00	65,671.83	65,671.83	65,671.83	65,671.83
IMPUESTO SOBRE AUTOMOVILES NUEVOS (I.S.A.N)	0.00	65,671.83	65,671.83	65,671.83	65,671.83
PARTICIPACIONES FEDERALES	0.00	382,487.49	382,487.49	382,487.49	382,487.49
FONDO DE FISCALIZACION	0.00	382,487.49	382,487.49	382,487.49	382,487.49
FONDO DE ESTABILIZACION DE LOS INGRESOS	0.00	21,226.17	21,226.17	21,226.17	21,226.17
FONDO DE ESTABILIZACION DE LOS INGRESOS DE LAS ENTIDADES FEDERATIVAS "FEIEF"	0.00	21,226.17	21,226.17	21,226.17	21,226.17
GASTO CORRIENTE	0.00	690,118.40	690,118.40	690,118.40	690,118.40
PARTICIPACIONES FEDERALES	0.00	690,118.40	690,118.40	690,118.40	690,118.40
FONDO DE APORTACIONES ESTATALES PARA LA INFRAESTRUCTURA MUNICIPAL (FAEISM)	0.00	690,118.40	690,118.40	690,118.40	690,118.40
Aportaciones	58,486,227.45	50,582,689.31	109,068,916.76	109,068,916.76	50,582,689.31
OBRA PUBLICA	51,214,349.55	-2,962,422.43	48,251,927.12	48,251,927.12	-2,962,422.43
APORTACIONES FEDERALES	51,214,349.55	-2,963,554.55	48,250,795.00	48,250,795.00	-2,963,554.55
FONDO DE APORTACIONES PARA LA INFRAESTRUCTURA SOCIAL MUNICIPAL	51,214,349.55	-2,963,554.55	48,250,795.00	48,250,795.00	-2,963,554.55
RECURSOS FINANCIEROS	0.00	1,132.12	1,132.12	1,132.12	1,132.12
INTERESES GANADOS	0.00	1,132.12	1,132.12	1,132.12	1,132.12
SEGURIDAD PUBLICA	7,271,877.90	254,651.61	7,526,529.51	7,526,529.51	254,651.61
APORTACIONES FEDERALES	7,271,877.90	254,644.04	7,526,521.94	7,526,521.94	254,644.04
FONDO DE APORTACIONES PARA EL FORTALECIMIENTO DE LOS MUNICIPIOS	7,271,877.90	254,644.04	7,526,521.94	7,526,521.94	254,644.04
PRODUCTOS FINANCIEROS	0.00	7.57	7.57	7.57	7.57
INTERESES POR PRODUCTOS FINANCIEROS	0.00	7.57	7.57	7.57	7.57
CAMINOS ARTESANALES	0.00	53,290,460.13	53,290,460.13	53,290,460.13	53,290,460.13
APORTACIONES FEDERALES	0.00	53,290,000.00	53,290,000.00	53,290,000.00	53,290,000.00
CAMINOS ARTESANALES	0.00	53,290,000.00	53,290,000.00	53,290,000.00	53,290,000.00
RECURSOS FINANCIEROS	0.00	460.13	460.13	460.13	460.13
PRODUCTOS FINANCIEROS	0.00	460.13	460.13	460.13	460.13
Convenios	0.00	0.00	0.00	0.00	0.00
Incentivos Derivados de la Colaboración Fiscal	0.00	0.00	0.00	0.00	0.00
Fondos Distintos de Aportaciones	0.00	0.00	0.00	0.00	0.00
Transferencias, Asignaciones, Subsidios y Subvenciones, y Pensiones y Jubilaciones	0.00	0.00	0.00	0.00	0.00
Transferencias y Asignaciones (Partida derogada 20180611)	0.00	0.00	0.00	0.00	0.00
Transferencias al Resto del Sector Público	0.00	0.00	0.00	0.00	0.00
Subsidios y Subvenciones (Partida derogada 20180611)	0.00	0.00	0.00	0.00	0.00
Ayudas sociales (Partida derogada 20180611)	0.00	0.00	0.00	0.00	0.00
Pensiones y Jubilaciones (Partida derogada 20180611)	0.00	0.00	0.00	0.00	0.00
Transferencias a Fideicomisos, Mandatos y Análogos	0.00	0.00	0.00	0.00	0.00
Transferencias del Fondo Mexicano del Petróleo para la	0.00	0.00	0.00	0.00	0.00
Contabilidad (Presupuesto completo)	0.00	0.00	0.00	0.00	0.00



MUNICIPIO DE TLACOAPA GUERRERO
TESORERÍA MUNICIPAL
CONSOLIDADO

ESTADO ANALÍTICO DE INGRESOS
DEL 1 DE ENERO AL 31 DE DICIEMBRE DE 2022



Rubro de ingresos	Ingreso				Diferencia
	Estimado	Ampliaciones y reducciones	Modificado	Devengado	
Estabilización y el Desarrollo					
Ingresos de los Entes Públicos de los Poderes Legislativo y Judicial, de los Organos Autónomos y del Sector Paraestatal o Paramunicipal, así como de las Empresas Productivas del Estado	0.00	0.00	0.00	0.00	0.00
Cuotas y Aportaciones de seguridad social	0.00	0.00	0.00	0.00	0.00
Productos	0.00	0.00	0.00	0.00	0.00
Ingresos por Venta de Bienes, Prestación de Servicios y Otros	0.00	0.00	0.00	0.00	0.00
Ingresos	0.00	0.00	0.00	0.00	0.00
Ingresos por Venta de Bienes y Prestación de Servicios de Instituciones Públicas de Seguridad	0.00	0.00	0.00	0.00	0.00
Socía					
Ingresos por Venta de Bienes y Prestación de Servicios de Empresas Productivas del Estado	0.00	0.00	0.00	0.00	0.00
Ingresos por Venta de Bienes y Prestación de Servicios de Entidades Paraestatales y Fideicomisos No Empresariales y No Financieros	0.00	0.00	0.00	0.00	0.00
Ingresos por Venta de Bienes y Prestación de Servicios de Entidades Paraestatales Empresariales No Finalieras con Participación Estatal Mayoritaria	0.00	0.00	0.00	0.00	0.00
Ingresos por Venta de Bienes y Prestación de Servicios de Entidades Paraestatales Empresariales Financieras con Participación Estatal Mayoritaria	0.00	0.00	0.00	0.00	0.00
Ingresos por Venta de Bienes y Prestación de Servicios de Entidades Paraestatales Empresariales No Monetarias con Participación Estatal Mayoritaria	0.00	0.00	0.00	0.00	0.00
Ingresos por Venta de Bienes y Prestación de Servicios de Fideicomisos Financieros Públicos con Participación Estatal Mayoritaria	0.00	0.00	0.00	0.00	0.00
Ingresos por Venta de Bienes y Prestación de Servicios de Poderes Legislativo y Judicial, y de los Organos Autónomos	0.00	0.00	0.00	0.00	0.00
Otros Ingresos	0.00	0.00	0.00	0.00	0.00
Transferencias, Asignaciones, Subsidios y Subvenciones, y Pensiones y Jubilaciones	0.00	0.00	0.00	0.00	0.00
Ingresos Derivados de Financiamientos	0.00	0.00	0.00	0.00	0.00
Ingresos derivados de Financiamientos	0.00	0.00	0.00	0.00	0.00
Endeudamiento interno	0.00	0.00	0.00	0.00	0.00
Financiamiento Interno	0.00	0.00	0.00	0.00	0.00
Total	73,253,924.52	48,461,962.36	121,715,886.88	121,715,886.88	48,461,962.36
				Ingresos excedentes	

[Handwritten signature and stamp]
 GOBIERNO DEL ESTADO DE GUERRERO
 H. AYUNTAMIENTO MUNICIPAL
 TACOAPA
 GOBIERNO MUNICIPAL
 2021-2024



